

LORS DE VOS
OBSERVATIONS
NOTEZ LES
ÉLÉMENTS SUIVANTS :

Espèce :
Date :
Heure :
Lieu :
Notes :

Prenez une photo si possible !



Faites-nous part
vos observations

Participez au Réseau d'observation des tortues

Grâce à vos observations, l'organisme

- o Acquiert des connaissances essentielles
- o Aménage des sites de ponte
- o Protège des nids
- o Restaure des habitats
- o Réduit la mortalité

Merci de contribuer à la sauvegarde
des tortues du Québec!

Rés 

Secteur lac des Deux Montagnes
Nature-Action Québec
Beloil (Québec) J3G 0A4
Tél. 450-536-0422
Télé. 450-536-0458
www.nature-action.qc.ca
marie-pier.prairie@nature-action.qc.ca



Une initiative d'Éco-Nature
www.parc-mille-iles.qc.ca



Éco-Nature 2011



Fondation de la faune du Québec

VOUS OBSERVEZ DES TORTUES ?

ASTUCES POUR L'IDENTIFICATION
DES TORTUES DU
LAC DES DEUX MONTAGNES



LES BONNES
PRATIQUES
D'OBSERVATION
DES TORTUES :



- o Observez-les de loin
à l'aide de jumelles
- o Évitez de les déranger
- o Soyez discret


SAURIEZ-VOUS LES RECONNAÎTRE?

TORTUE SERPENTINE



© iStockphoto

Plastron réduit en forme de croix




Dossière couverte d'algues

Longue queue pourvue de «pics»

Très long cou

Peau brunâtre

© Judy H.



Lignes jaunes sur la peau

Bec large et jaunâtre

Dossière carénée, grisâtre et matte


© Yves Adam

TORTUE GÉOGRAPHIQUE



© Éco-Nature

Plastron jaunâtre

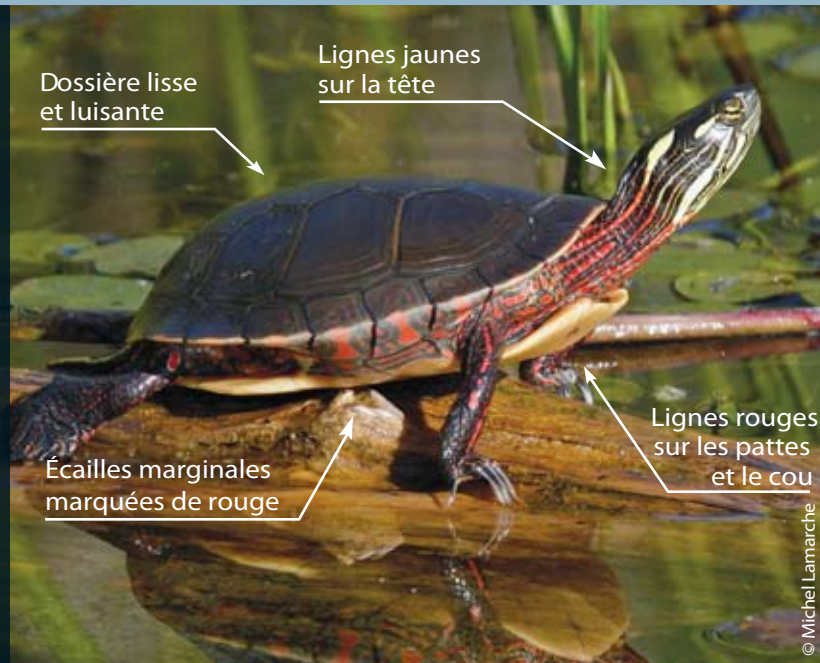



TORTUE PEINTE



© Éco-Nature

Plastron jaunâtre



Dossière lisse et luisante

Lignes jaunes sur la tête

Écailles marginales marquées de rouge

Lignes rouges sur les pattes et le cou

© Michel Lamarque



Taches rouges sur la tête

Dossière avec motifs

Lignes jaunes sur la tête et le cou

© John White

ESPÈCE EXOTIQUE
NE PAS LIBÉRER DANS LA NATURE !

TORTUE À OREILLES ROUGES



© VHS

Plastron jaunâtre avec motifs noirs

