

LORS DE VOS
OBSERVATIONS
NOTEZ LES
ÉLÉMENTS SUIVANTS :

Espèce :
Date :
Heure :
Lieu :
Notes :

Prenez une photo si possible !



Faites-nous part de
vos observations !

Participez au Réseau d'observation des tortues

Grâce à vos observations, l'organisme

- o Acquiert des connaissances essentielles
- o Aménage des sites de ponte
- o Protège des nids
- o Restaure des habitats
- o Réduit la mortalité

Merci de contribuer à la sauvegarde
des tortues du Québec!

Rés 

Secteur lac des Deux Montagnes
Nature-Action Québec
Beloeil (Québec) J3G 0A4
Tél. 450-536-0422
Télé. 450-536-0458
www.nature-action.qc.ca
marie-pier.prairie@nature-action.qc.ca



Une initiative d'Éco-Nature
www.parc-mille-iles.qc.ca



Éco-Nature 2011



Fondation de la faune du Québec

VOUS OBSERVEZ DES TORTUES ?

ASTUCES POUR L'IDENTIFICATION
DES TORTUES DU
LAC DES DEUX MONTAGNES



LES BONNES
PRATIQUES
D'OBSERVATION
DES TORTUES :




- o Observez-les de loin
à l'aide de jumelles
- o Évitez de les déranger
- o Soyez discret
- o Réalisez vos observations
dans le respect de la nature

SAURIEZ-VOUS LES RECONNAÎTRE?

TORTUE SERPENTINE



Plastron réduit en forme de croix

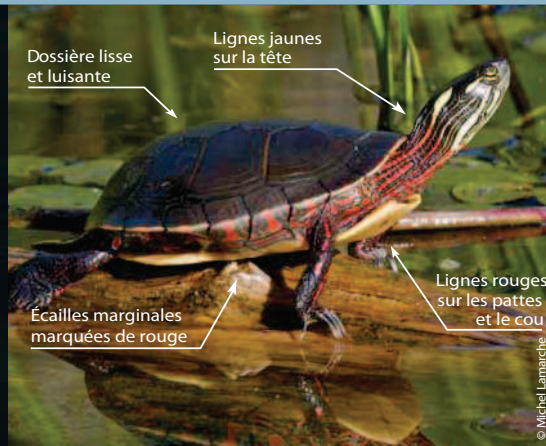


Dossière couverte d'algues
Très long cou
Longue queue pourvue de «pics»
Peau brunâtre


TORTUE PEINTE



Plastron jaunâtre



Dossière lisse et luisante
Lignes jaunes sur la tête
Lignes rouges sur les pattes et le cou
Écailles marginales marquées de rouge



Lignes jaunes sur la peau
Bec large et jaunâtre
Dossière carénée, grisâtre et matte

TORTUE GÉOGRAPHIQUE




Plastron jaunâtre



TORTUE À OREILLES ROUGES



Plastron jaunâtre avec motifs noirs



Taches rouges sur la tête
Dossière avec motifs
Lignes jaunes sur la tête et le cou

**ESPECE EXOTIQUE
NE PAS LIBÉRER DANS LA NATURE !**